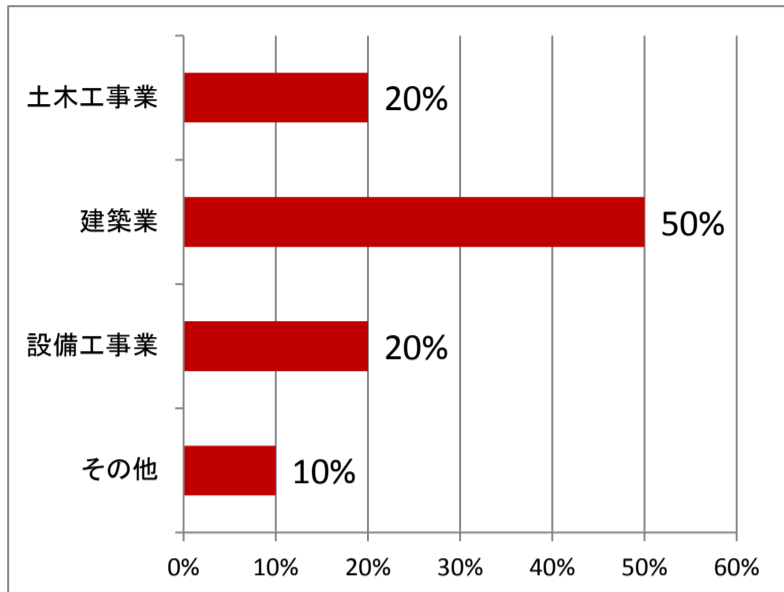


【平成30年1月実施 景況調査アンケート集計結果】

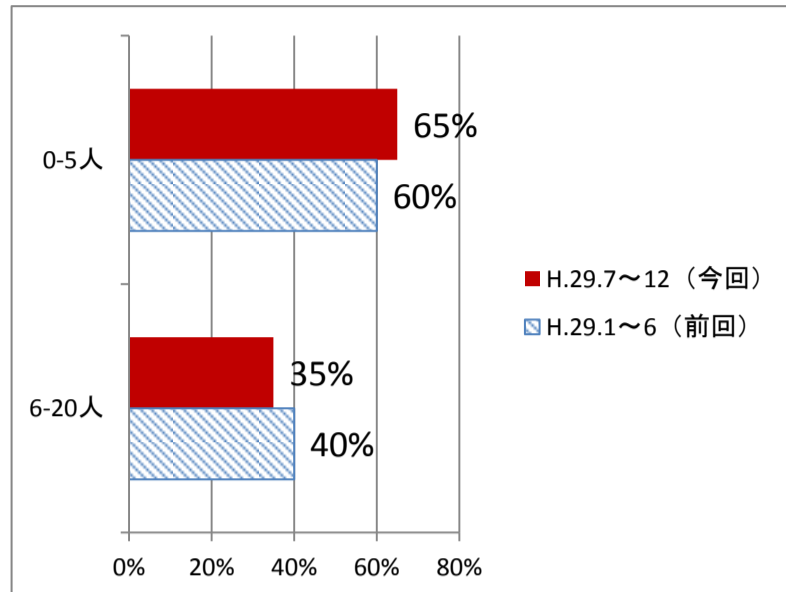
◆◆ 建設業 ◆◆

【分類別】



土木工事業20%、建築業50%、設備工事業20%、その他10%(造園業他)

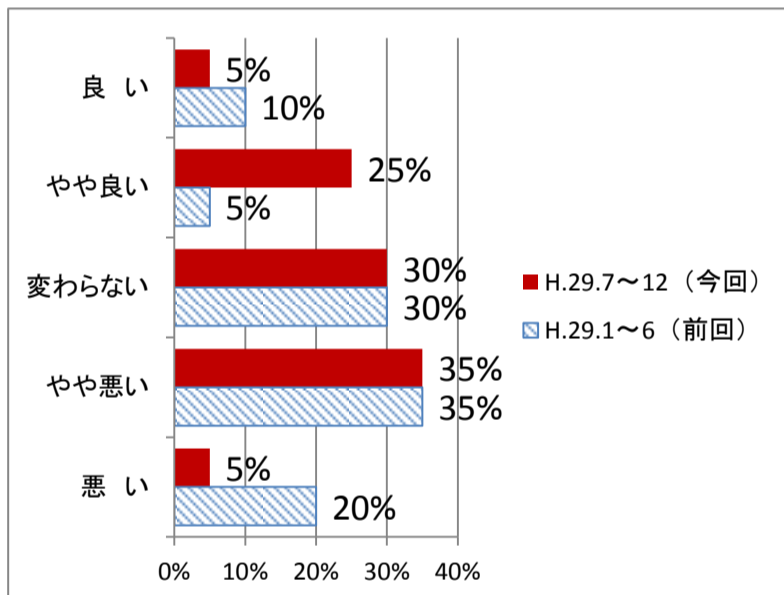
【従業員数】



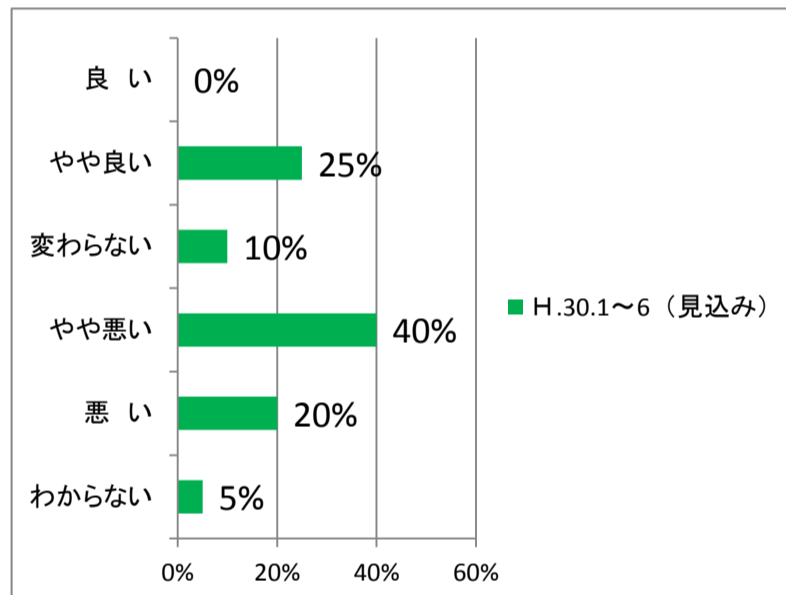
前回より従業員数は減少傾向にある。

【業況】

今回結果と前回結果の比較



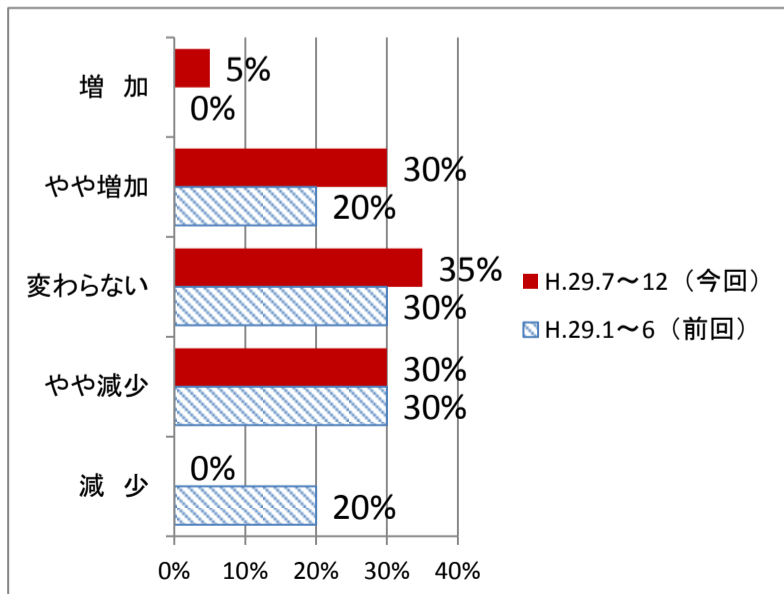
見込み(平成30年1~6月)



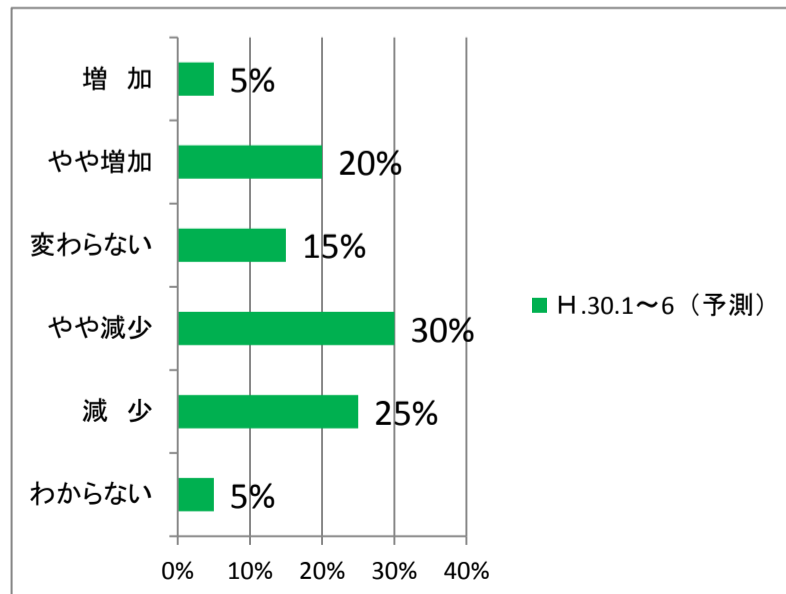
「悪い」「やや悪い」が40%、「良い」「やや良い」の30%を上回っている。しかし、前回より「悪い」が減少、「やや良い」が増加しており、改善傾向が見られる。

【売上】

今回結果と前回結果の比較



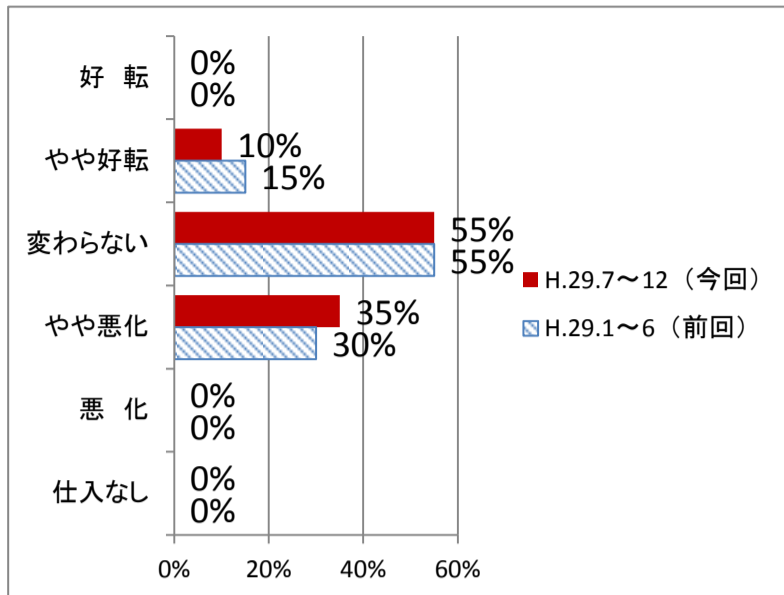
予測(平成30年1~6月)



増加傾向の回答が35%、減少傾向の回答が30%となっている。前回と比較すると「減少」が0%と、若干の改善傾向が見られる。

【仕入】

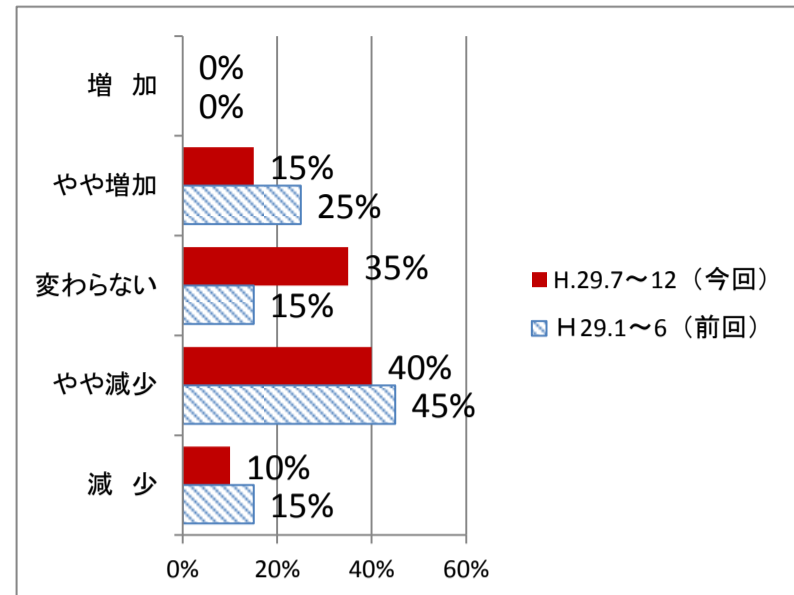
今回結果と前回結果の比較



前回同様、55%が「変わらない」と回答している。「やや悪化」が35%と増加しており、悪化傾向となっている。

【利益】

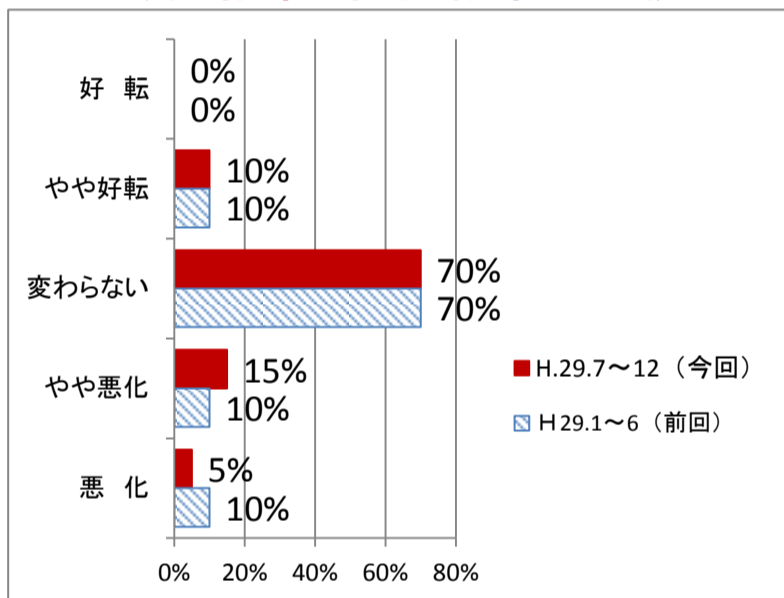
今回結果と前回結果の比較



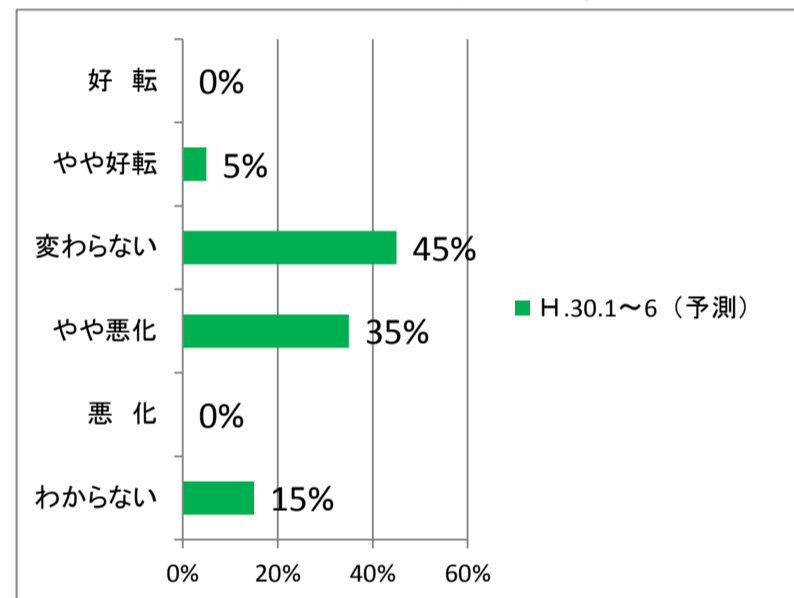
半数が減少傾向の回答になっており、前回と比較しても厳しい状況が引き続き見られる。

【資金繰り】

今回結果と前回結果の比較



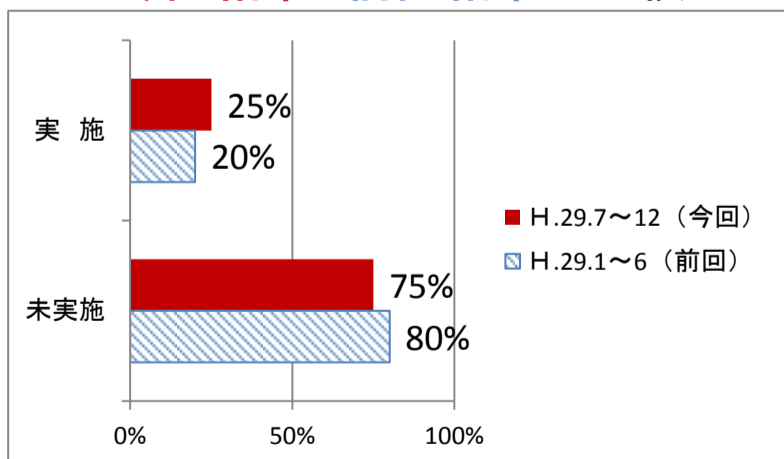
予測(平成30年1~6月)



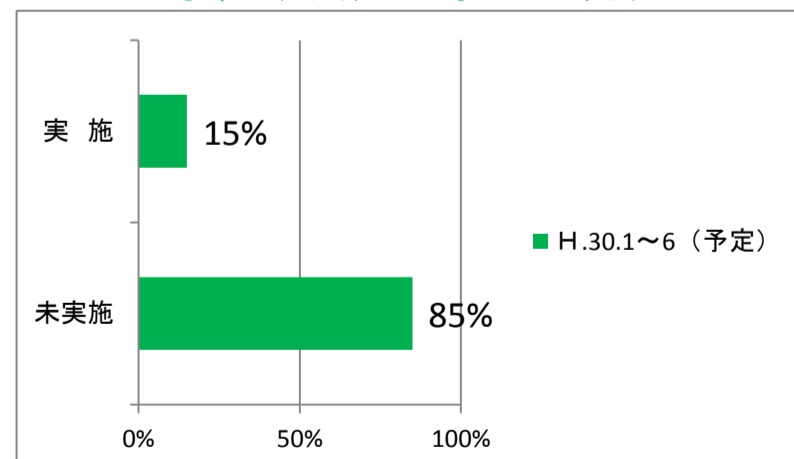
「変わらない」との回答が70%を占め、「好転」「悪化」の割合は前回とほぼ同値となっている。

【設備投資】

今回結果と前回結果の比較



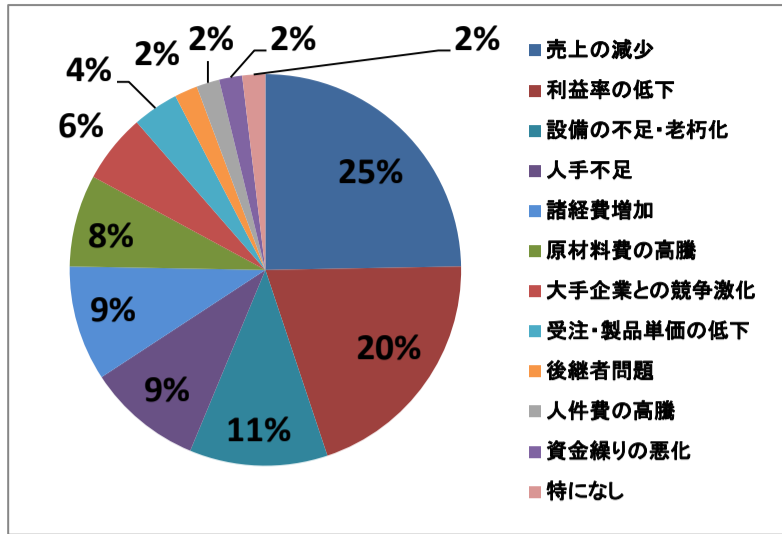
予定(平成30年1~6月)



前回より実施した事業所が25%に増加している。平成30年1~6月では15%の事業所が実施する予定となっている。

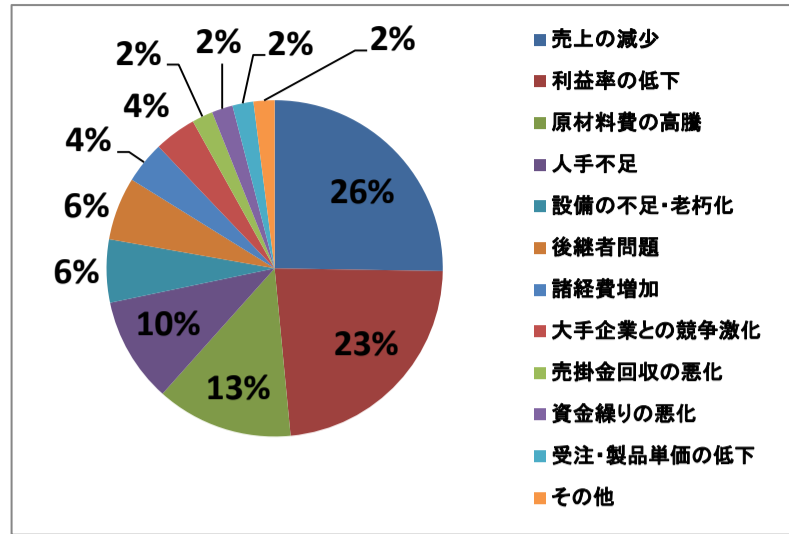
【 経 営 課 題 】

今回(平成29年7~12月)



| | | | |
|-------|---------|------------|------------|
| 売上の減少 | 利益率の低下 | 設備の不足・老朽化 | 人手不足 |
| 25% | 20% | 11% | 9% |
| 諸経費増加 | 原材料費の高騰 | 大手企業との競争激化 | 受注・製品単価の低下 |
| 9% | 8% | 6% | 4% |
| 後継者問題 | 人件費の高騰 | 資金繰りの悪化 | 特になし |
| 2% | 2% | 2% | 2% |

前回(平成29年1~6月)



| | | | |
|-----------|---------|------------|------------|
| 売上の減少 | 利益率の低下 | 原材料費の高騰 | 人手不足 |
| 26% | 23% | 13% | 10% |
| 設備の不足・老朽化 | 後継者問題 | 諸経費増加 | 大手企業との競争激化 |
| 6% | 6% | 4% | 4% |
| 売掛金回収の悪化 | 資金繰りの悪化 | 受注・製品単価の低下 | その他 |
| 2% | 2% | 2% | 2% |

前回より「設備の不足・老朽化」「諸経費増加」との回答が増加しており、依然として「売上の減少」「利益率の低下」「人手不足」が課題として多く回答されている。