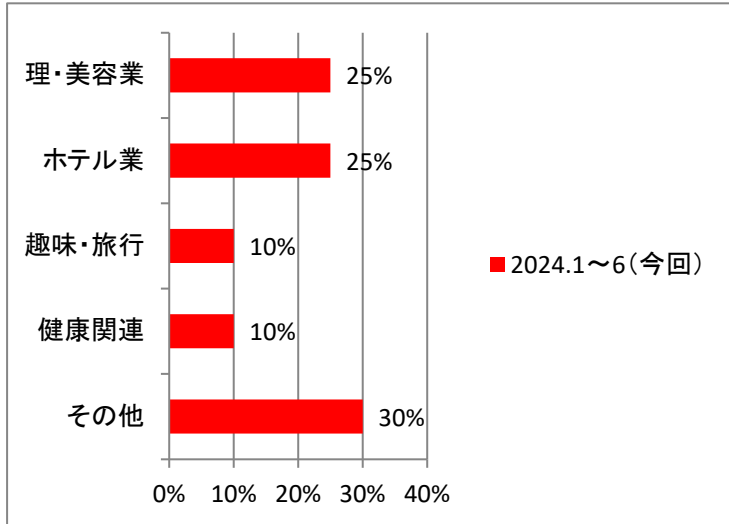


# 【 2024年7月実施 景況調査アンケート集計結果 】

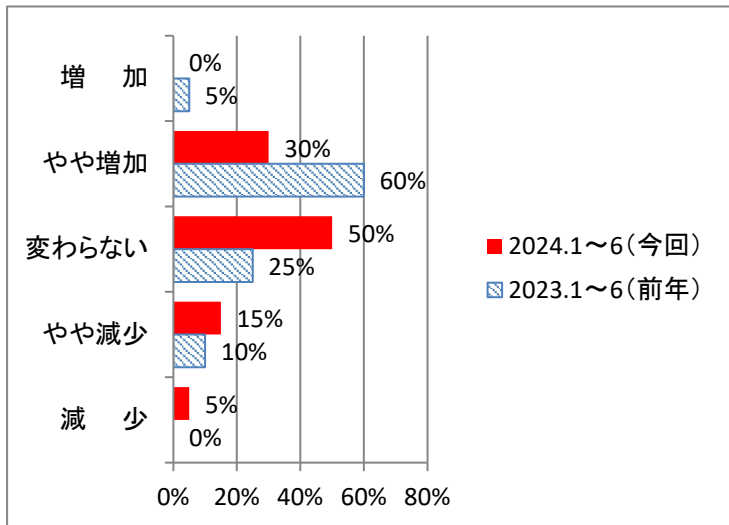
## ◆◆ サービス業 ◆◆

### 【 分類別 】

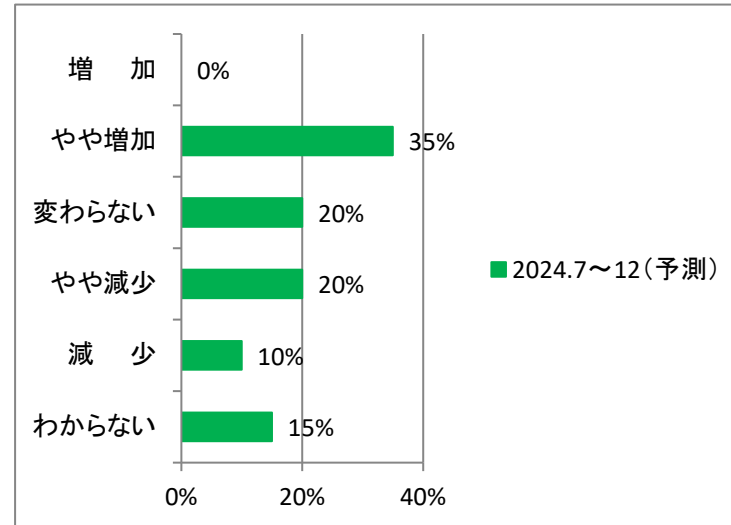


### 【 売上 】

#### 今回結果と前年結果の比較

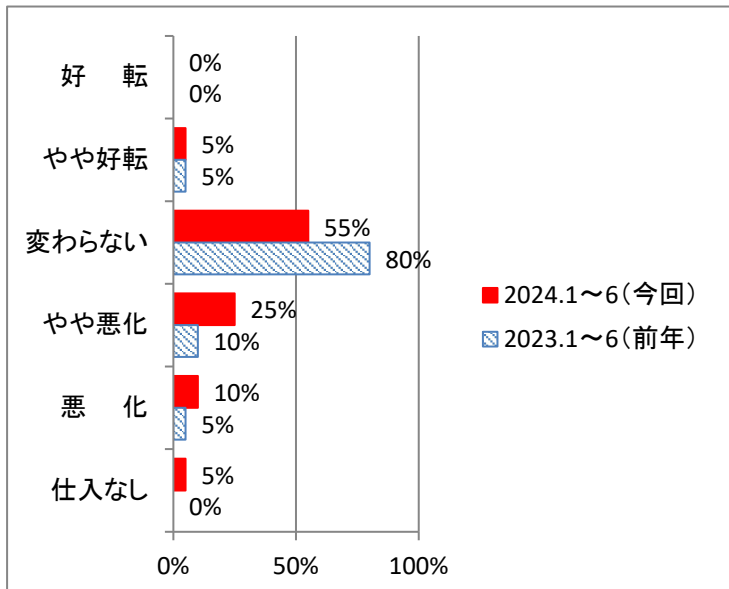


#### 予測(2024年7~12月)



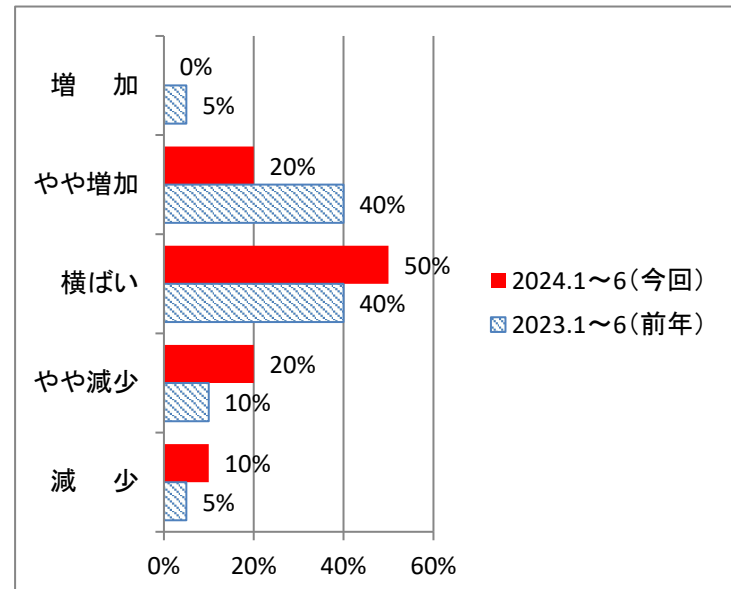
### 【 仕入 】

#### 今回結果と前年結果の比較



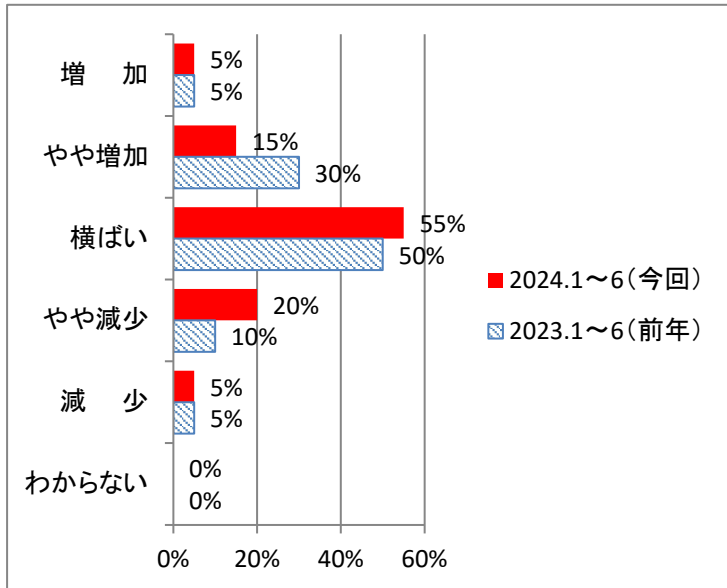
### 【 利益 】

#### 今回結果と前年結果の比較



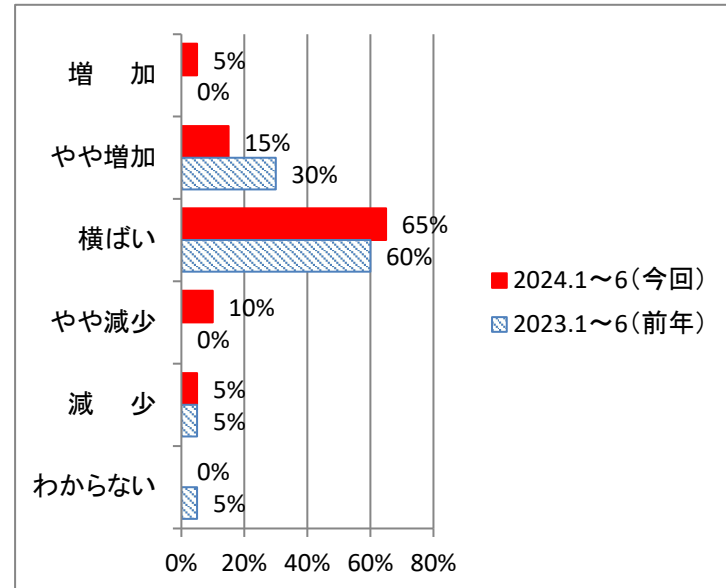
## 【客数】

### 今回結果と前年結果の比較



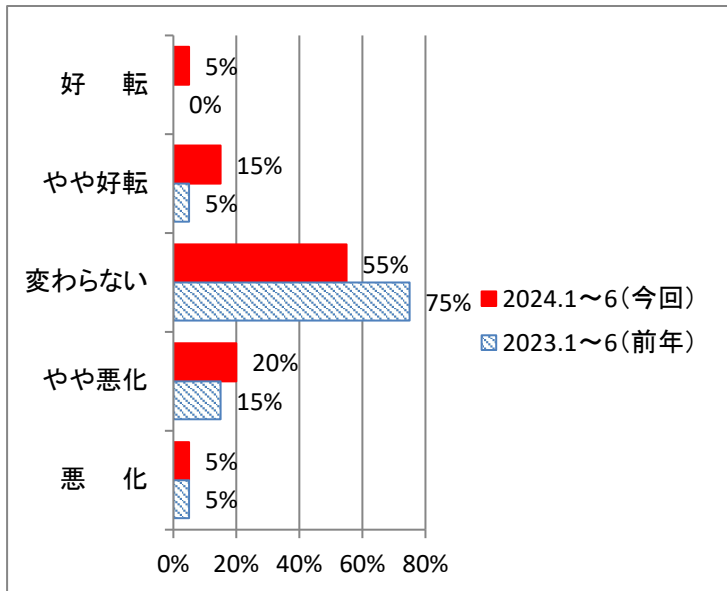
## 【客単価】

### 今回結果と前年結果の比較

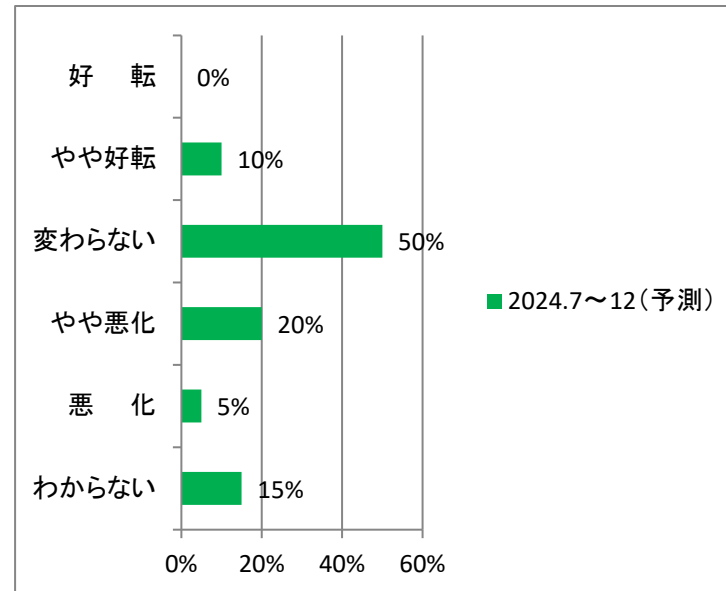


## 【資金繰り】

### 今回結果と前年結果の比較

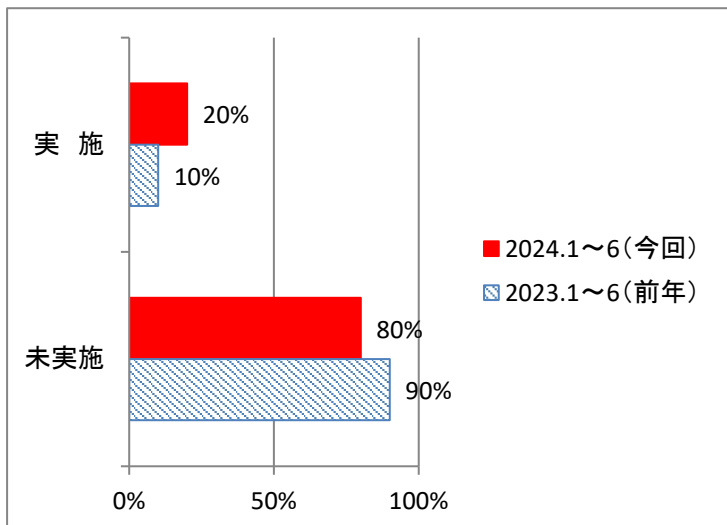


### 予測(2024年7~12月)

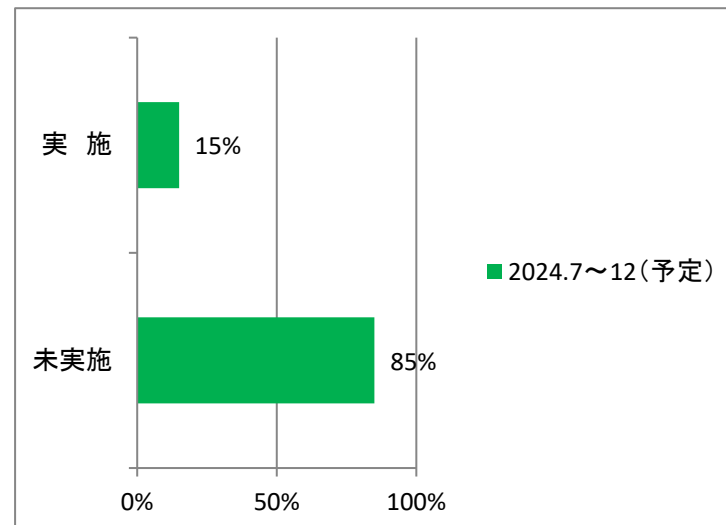


## 【設備投資】

### 今回結果と前年結果の比較



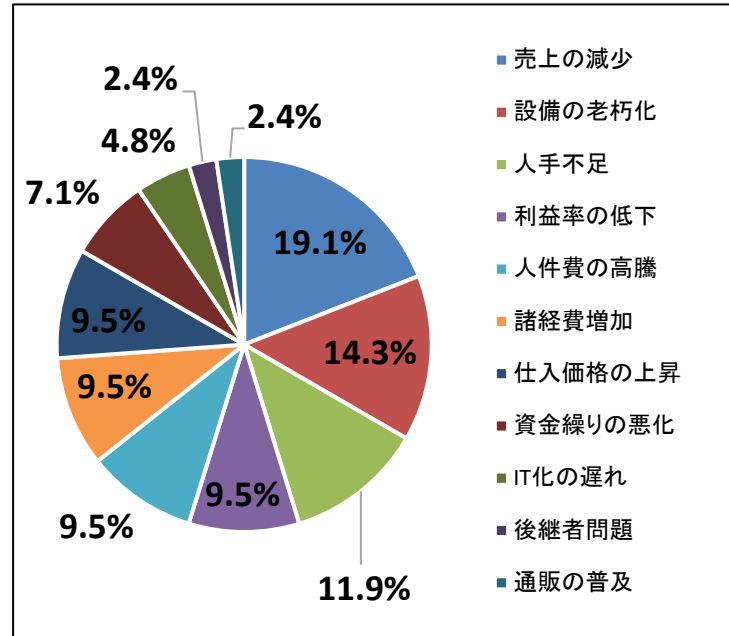
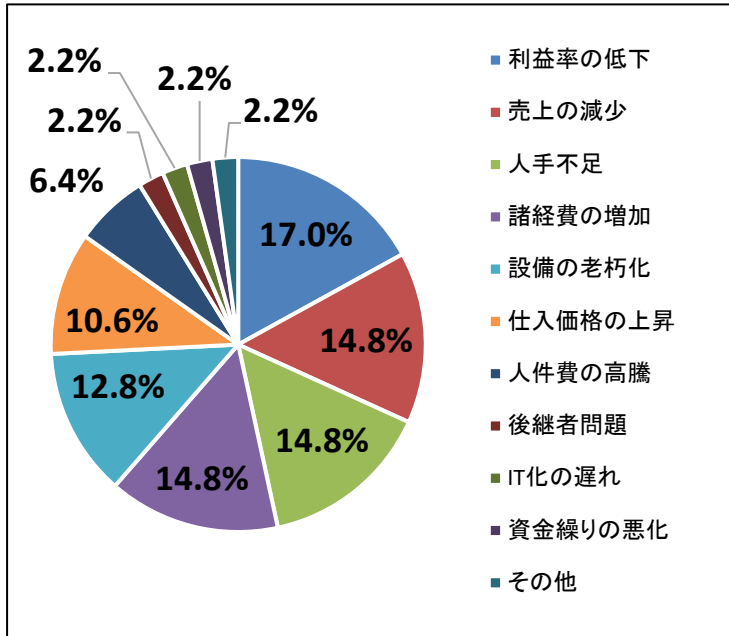
### 予定(2024年7~12月)



## 《 経営課題 》

今回(2024年1~6月)

前年(2023年1~6月)



利益率の低下	売上の減少	人手不足	諸経費の増加
17.0%	14.8%	14.8%	14.8%
設備の老朽化	仕入価格の上昇	人件費の高騰	後継者問題
12.8%	10.6%	6.4%	2.2%
IT化の遅れ	資金繰りの悪化	その他	
2.2%	2.2%	2.2%	

売上の減少	設備の老朽化	人手不足	利益率の低下
19.1%	14.3%	11.9%	9.5%
人件費の高騰	諸経費増加	仕入価格の上昇	資金繰りの悪化
9.5%	9.5%	9.5%	7.1%
IT化の遅れ	後継者問題	通販の普及	
4.8%	2.4%	2.4%	

【売上】は「変わらない」が50%を占め、「やや増加」が30%であった。【仕入】は「やや悪化」が25%、「悪化」が10%にそれぞれ増えており、【利益】についても「やや減少」が20%、「減少」が10%に増えている。全体的に減少・悪化傾向の回答が増えている。【経営課題】については「利益率の低下」が17.0%と一番多く、続いて「売上の減少」「人手不足」「諸経費の増加」が14.8%となっている。