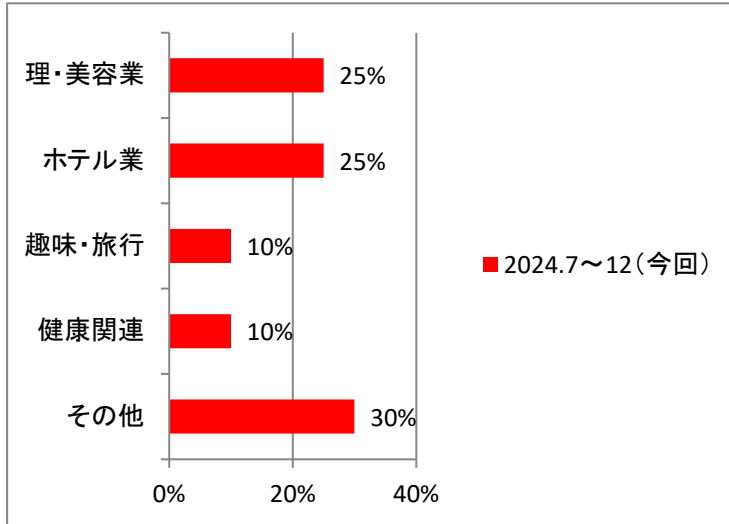


# 【 2025年1月実施 景況調査アンケート集計結果 】

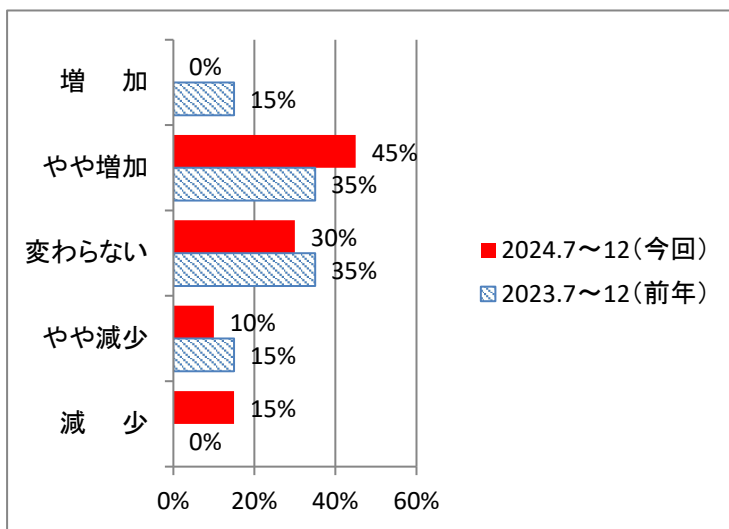
## ◆◆ サービス業 ◆◆

### 【 分類別 】

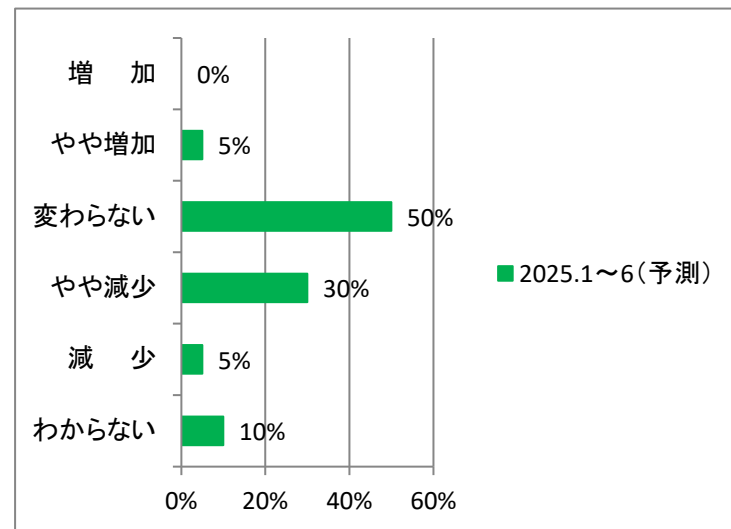


### 【 売上 】

#### 今回結果と前年結果の比較

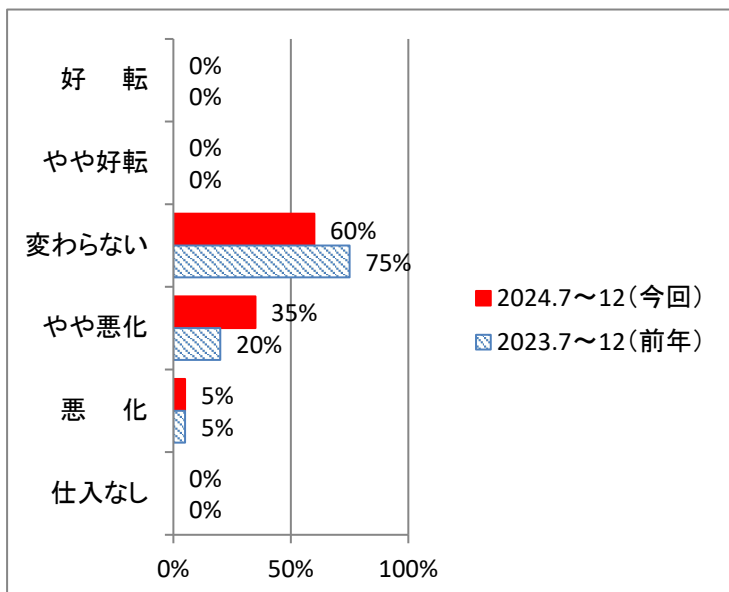


#### 予測(2025年1~6月)



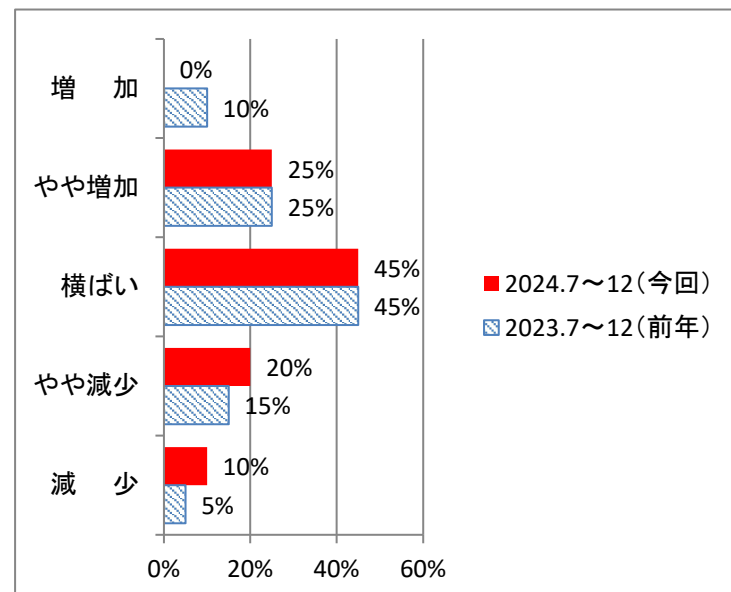
### 【 仕入 】

#### 今回結果と前年結果の比較



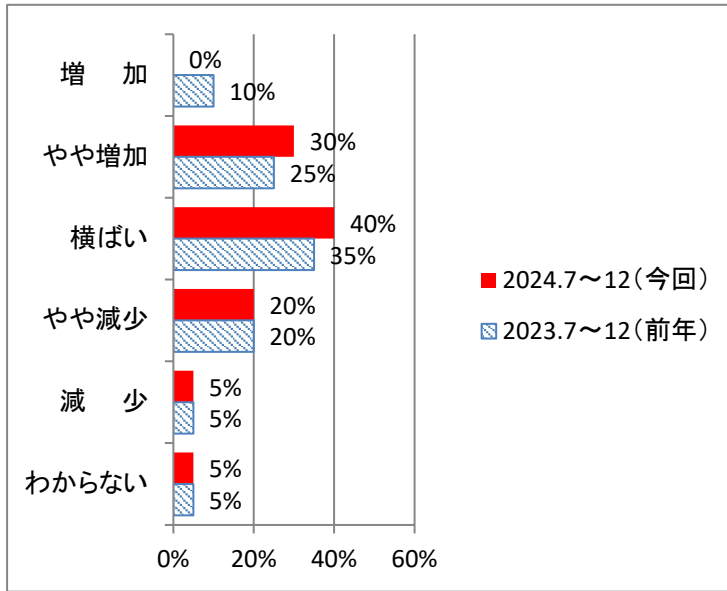
### 【 利益 】

#### 今回結果と前年結果の比較



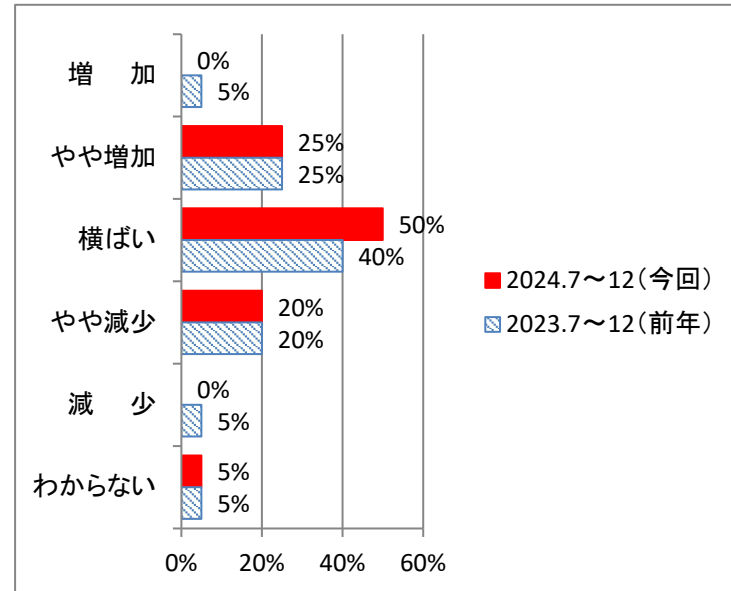
## 【客数】

### 今回結果と前年結果の比較



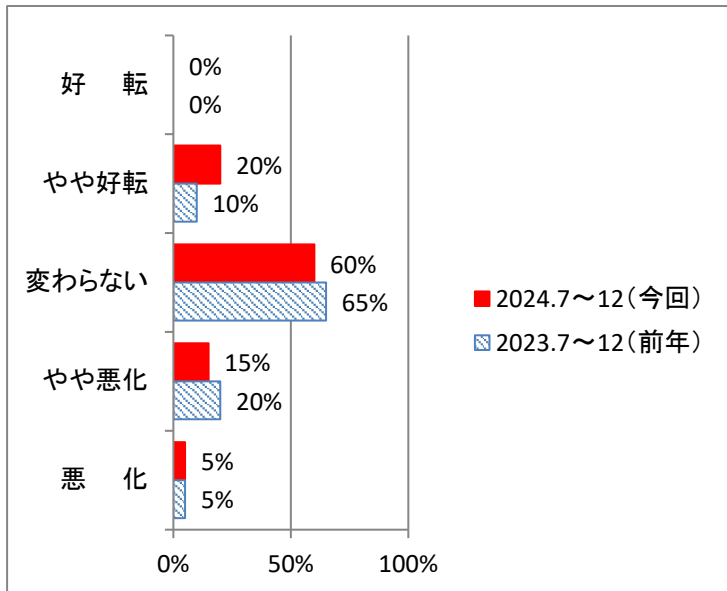
## 【客単価】

### 今回結果と前年結果の比較

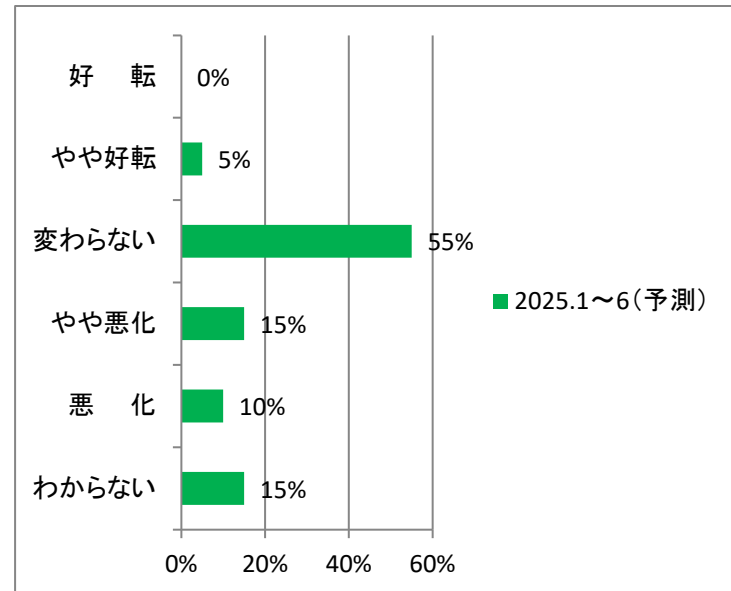


## 【資金繰り】

### 今回結果と前年結果の比較

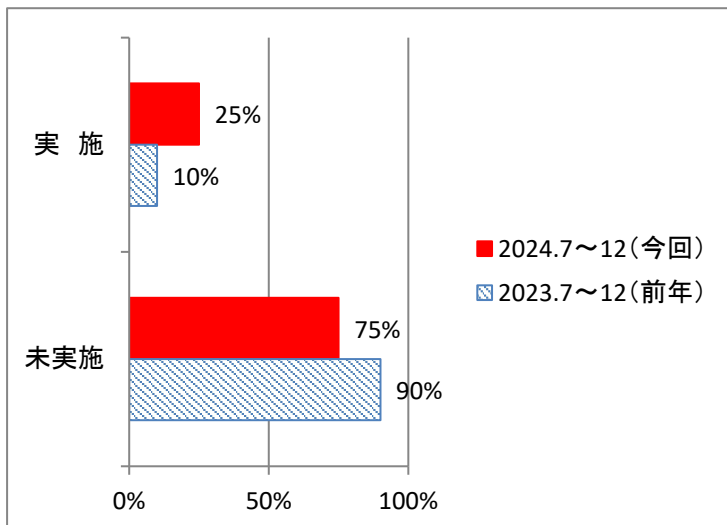


### 予測(2025年1~6月)

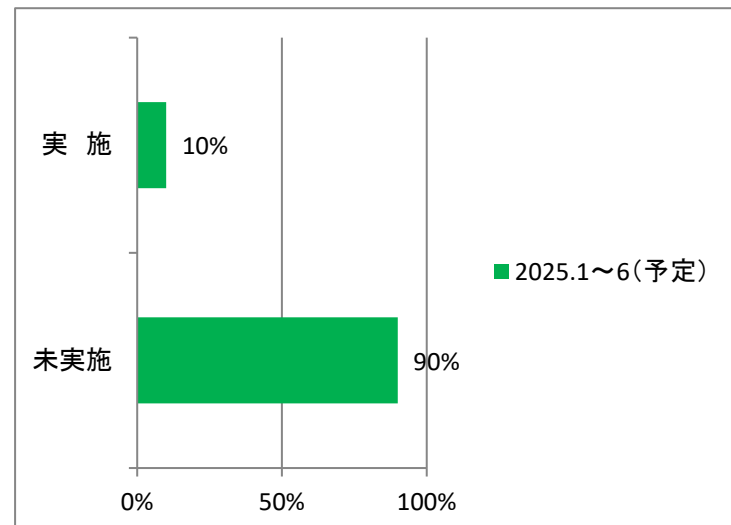


## 【設備投資】

### 今回結果と前年結果の比較

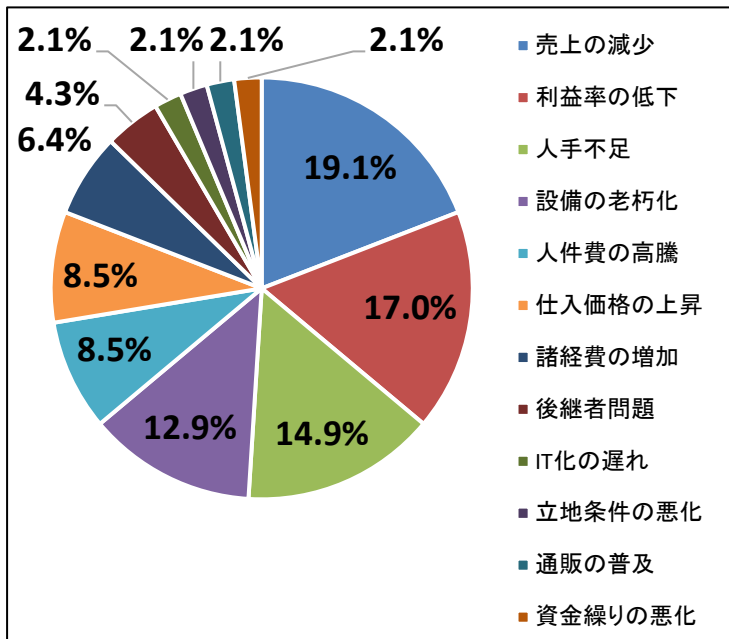


### 予定(2025年1~6月)



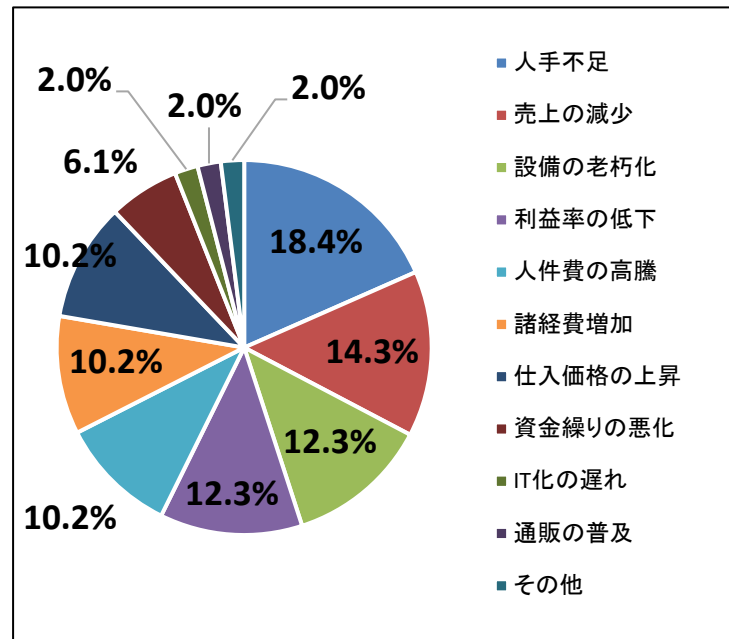
## 《 経営課題 》

今回(2024年7~12月)



|        |         |        |         |
|--------|---------|--------|---------|
| 売上の減少  | 利益率の低下  | 人手不足   | 設備の老朽化  |
| 19.1%  | 17.0%   | 14.9%  | 12.9%   |
| 人件費の高騰 | 仕入価格の上昇 | 諸経費の増加 | 後継者問題   |
| 8.5%   | 8.5%    | 6.4%   | 4.3%    |
| IT化の遅れ | 立地条件の悪化 | 通販の普及  | 資金繰りの悪化 |
| 2.1%   | 2.1%    | 2.1%   | 2.1%    |

前年(2023年7~12月)



|        |       |         |         |
|--------|-------|---------|---------|
| 人手不足   | 売上の減少 | 設備の老朽化  | 利益率の低下  |
| 18.4%  | 14.3% | 12.3%   | 12.3%   |
| 人件費の高騰 | 諸経費増加 | 仕入価格の上昇 | 資金繰りの悪化 |
| 10.2%  | 10.2% | 10.2%   | 6.1%    |
| IT化の遅れ | 通販の普及 | その他     |         |
| 2.0%   | 2.0%  | 2.0%    |         |

【売上】は「増加」との回答はなく、「減少」が15%となっている。【利益】も同様に「やや減少」が20%、「減少」が10%とそれぞれ増えている。【仕入】については「好転」「やや好転」との回答はなく、「やや悪化」が35%と大きく増えている。【経営課題】で一番多く回答されたのが、「売上の減少」で19.1%、続いて「利益率の低下」で17.0%となっている。